


# ご購入の前にご確認ください。

## 【取付けできない窓】

●インプラス・インプラスウッドは商品特性上、下図の窓には取付けられません。

●開閉機構から、取付けられない窓



〈内倒し窓〉

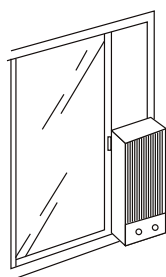
〈回転窓〉

〈内開き窓〉


●内側に造作されている窓

●清掃時内倒し  
される窓


●垂直壁面以外に  
設置されている窓



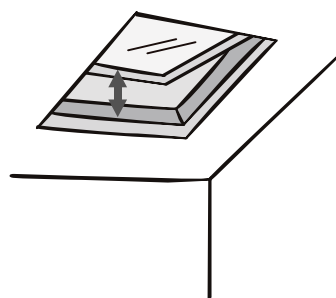
〈クーラー付〉



〈換気扇付〉



〈上げ下げ窓〉



〈天窓〉

※窓枠にカーテン等が付いている状態でインプラス・インプラスウッドを取付けると、サッシとカーテンの間隔は少なくなります。結露がカーテンに付着しやすくなる場合があります。

※垂直壁面の開口部以外には取付け出来ません。（例：天窓）

※窓枠正面にカーテンレールBOX等がある場合はふかし枠を取付けできません。

※窓枠にカーテンやロールスクリーンなどがある場合は移設が必要になることがあります。